

Společně pro les

JAK JSME S DĚTMI ZKOUMALI LES A ŽIVOT V NĚM



Spolufinancováno
Evropskou unií

Kdo jsme a co děláme?

Jsme EraYouth, mladí Jeseničáci, kterým záleží na světě kolem nás.

Iniciativu jsme založili v roce 2023 a od té doby jsme připravili řadu workshopů, posbírali desítky kilogramů odpadu a zasadili stovky stromů. Do našich aktivit se zapojily vyšší desítky dětí a mladistvých, kterým naše aktivity prohloubily vztah s přírodou.

Vytváříme příležitosti, při nichž se lidé – hlavně mladí – učí přírodě porozumět, vnímat její hodnotu a chovat se k ní ohleduplně.

Jsme přesvědčeni, že přímý kontakt s přírodou probouzí respekt, zvědavost i odpovědnost za místo, kde žijeme.

Co vám řekne tahle kniha?

Tahle kniha vás provede projektem Společně pro les. Ukážeme vám, co jsme dělali v terénu, co jsme se u toho naučili a co děti nejvíc bavilo. A možná vás to inspiruje vyrazit do lesa a znovuobjevit jeho kouzlo.

náš web:



Instagram:



Facebook:



O čem je projekt Společně pro les?

Smyslem projektu bylo ukázat, že ochrana přírody nestojí jen na velkých činech, ale na každodenní pozornosti, laskavosti a spolupráci.

Proto jsme se zaměřili na prohloubení vztahu dětí a mladých lidí s přírodou – společně jsme objevovali život lesa: od instalace fotopasti a pozorování zvěře, přes poznávání stop a výrobu krmítek, až po sdílení radosti s místními komunitami.

Do projektu se zapojily Dětský domov Černá Voda, Dětský domov Jeseník, ZŠ Kobylá nad Vidnavkou, ZŠ Vápenná a místní domovy pro seniory. Spolupracovali jsme také s lesníky a majiteli lesů a honiteb.

Projekt byl postaven na čtyřech pilířích: příroda, digitální dovednosti, solidarita a inkluze.

Co konkrétního jsme dělali? Instalovali jsme fotopasti, pravidelně je kontrolovali, sbírali a vyhodnocovali z nich data. Děti se hravou formou učily o místní fauně, vyráběly ptačí krmítka, uklízely odpady v okolí a tvořily. V lese jsme strávili desítky hodin hrou, pohybem a praktickými činnostmi.

O tom všem se víc dočtete na dalších stránkách.

Projekt probíhal od prosince 2024 do listopadu 2025.

NAŠE CESTA PROJEKTEM

SEZNÁMÍME SE
S FOTOPASTÍ

2

1 UČÍME SE D RYŠŤ
A JESEŇNÉ
FAUNĚ

TVŮRÍME
DORAZY
NA LOUCE

3

4 INSTALUJEME FOTOPASTI
V LESE

5 PRŮBĚŽNĚ KONTROLUJEME
FOTOPASTI

6 SBÍRÁME DATA
A ANALYZUJEME


7 VYRÁBÍME
KAMÍTKA

8

KRESÍME
MAPY A VYTVÁŘÍME
ILUSTRACE

9 KRESÍME PRAVIDELNĚ
TRÁČKY

10 NAVÍŠŤUJEME
DOMOV SENIŮRŮ
A PŘEDNÁŠÍME JIM
KAMÍTKA



Na začátku roku jsme se s dětmi poprvé potkali v rámci interaktivního vzdělávacího programu. Neformálně, pomocí her a aktivit, jsme jim představili přírodu a faunu Jesenicka - jaká zvířata u nás žijí, jak se chovají, jak poznat jejich stopy a proč je důležité chránit jejich přirozené prostředí.

Součástí byla i praktická ukázka, jak fotopast obsluhovat.

Na závěr dne jsme vyrazili do lesa, kde si děti s naší pomocí nainstalovaly fotopasti. Tím začala další fáze projektu Společně pro les.





Armad / a. pu lešas zelona?





TOZNĀS, TAKĚ
ZVĪRĚ JSME
ZTVĀRNILI Z

Když jsme šli do lesa instalovat fotopasti, využili jsme cestu i k tvoření. Louka se promĕnila v ateliér! Dĕti sbĕraly listy, šišky, kamĕnky i klacĕky a sklĕdaly z nich obrĕzky zvĕrat, stromŭ i celŭch lesŭ. Vznikla tak neotĕelĕ vŭstava umĕnĕi.

V lese se děje spousta věcí, které lidskému oku běžně unikají. Zvířata přicházejí za svítání, v noci nebo ve chvílích, kdy se kolem nikdo nepohybuje. Proto jsme do projektu zapojili fotopasti – malé kamery, které zachycují pohyb.

Fotopast funguje na jednoduchém principu. Uvnitř je pohybový senzor, který se spustí, jakmile v okolí zaznamená pohyb. Kamera potom udělá snímek nebo krátké video, aniž by zvíře vyrušila.

Díky tomu získáme záznam o tom, jaká zvířata se skutečně vyskytují na lesních ohozech, pasekách nebo krmelištích.

Spolu s lesníky jsme vytipovali místa pro umístění fotopasti v lokalitách, kde se zvířata běžně pohybují, chodí k vodě, shánějí potravu nebo mají úkryt.

V průběhu několika dalších měsíců z dětí vyrostli zvědaví pozorovatelé přírody a malí vědky. Děti pravidelně kontrolovaly paměťové karty, stahovaly fotografie a analyzovaly, co se podařilo zachytit.





srna (samice)



17-04-2025 13:19

23 °C



HD0001

SPYPOINT FORCE-48



srna stonky (samice)

30-04-2025 18:29

19 °C



HD0001

SPYPOINT FORCE-48

*úlovky Vápenné

prace divoké



05-04-2025 08:38 PM 4 °C HANINA SPYPOINT FORCE-48



05-04-2025 08:38 PM 5 °C HANINA SPYPOINT FORCE-48

*zachyceno ZŠ Kobylá



17-04-2025 05:38

16 °C



ER1234

SPYPOINT FORCE-48

*zachyceno DD Jeseník



17-05-2025 19:39

5 °C



HD0001

SPYPOINT FORCE-48

*úlovek Vápenné

POZNÁMĚ, CO SE NA FOTKÁCH Ž

2



28-03-2025 20:58

6 °C

SPYPOINT FORCE-PRO



03-04-2025 05:25

-2 °C

SPYPOINT FORCE-PRO

*zachyceno DD Černá Voda

2

Na jednom z dalších setkání jsme uspořádali dílnu, kde si děti vyzkoušely skutečné kutilství. Připravili jsme hřebíky, kladívka, vruty a šroubováky a společně jsme se pustili do výroby ptačích krmítek.

Děti pracovaly v malých skupinách a s velkou pečlivostí přibíjely, šroubovaly a skládaly jednotlivé části dohromady. Pro některé to byla první zkušenost s opravdovým nářadím, ale nadšení a chuť tvořit nechyběly.

Hotová krmítka jsme rozmístili do přírody v okolí subjektů. Děti se také dozvěděly, čím ptáky krmit a jak často ke krmítku chodit.



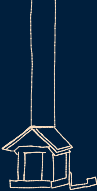


PTÁČCI MAJÍ RÁDU
SLUNEČNICOVÉ SEMENKA,
ALE TUDY - JEJ NEMOJEM!

CHEĚŠ SI DOMA VYROBIT KRMÍTKO?

- 1) MAJDI ŠÍŠKU (IDEÁLNĚ OD BORDVICE VEJHVIOVKY)
- 2) ODBAL JI V TUKU (SÁDLO/ARAŠÍDOVÉ MÁTLO)
- 3) ODBAL JI V SEMÍNKÁCH (TŘEBA SLUNEČNICOVÝCH)
- 4) POVĚŠ JI NA STROM
- 5) PARÁDA :), AŽ PTÁČKŮM CHUTNÁ!





Na jednom z našich posledních setkání děti kreslily mapy. Všimněte si pečlivě zakreslených fotopastí či zvěře. Pokud byste se někdy ocitli na rozcestí, tyto mapy vám pomohou zvolit správnou cestu.



Vše



Vše



Vše







Krásným zakončením projektu bylo mezigenerační setkání. Děti ze zapojených subjektů předaly část vyrobených krmítek místním domovům seniorů.



„DĚTI, A CO SE VÁM
NEJVÍCE LÍBILLO?“

les pohádek



KUNA

INSTALACE

FSECHNO

PODPASTI

LES
ZVÍŘATKA
SÁEK



Na závěr bychom rádi poděkovali všem, kdo se do projektu zapojili. Nejprve dětem ze zapojených dětských domovů a škol, které měly chuť učit se, spolupracovat a tvořit. Poděkování patří i ředitelkám, ředitelům, učitelkám, asistentkám a vychovatelkám za vytrvalou podporu a spolupráci. Děkujeme všem lesníkům, majitelům lesů a honiteb za jejich cenné rady a za možnost umístění fotopasti na jejich pozemcích. Poděkování patří i paní Žabkové z Domu zahraniční spolupráce za její gestorství v projektu.

Vidíme, že to, co děláme, dává smysl. Děti to baví, z aktivit si odnášejí nové znalosti, dovednosti i zážitky a ještě k tomu tráví čas v přírodě.
A to je pro nás nejdůležitější.



tým EraYouth

Míša Jon Klára
Klára Bear Klára

Era
Youth



Společně
pro les



Spolufinancováno
Evropskou unií